

# LA JDC EN LIGNE

## La Direction du Service National et de la Jeunesse s'adapte

Depuis le 23 novembre 2020 et jusqu'à nouvel ordre, les jeunes administrés réalisent leur JDC en ligne.



Isabelle Saurat  
Secrétaire générale pour l'administration  
« la JDC en ligne, c'est parti ! »

### Pour cela il faut :

- Etre recensé à la mairie de son domicile et avoir impérativement transmis son numéro de téléphone et son adresse mail.

- Créer son compte sur le site [www.majdc.fr](http://www.majdc.fr)

L'adresse mail doit être la même que celle transmise lors du recensement. Pour certaines adresses (Gmail par exemple), il est parfois nécessaire d'attendre jusqu'à 72 heures pour obtenir une confirmation de création de compte.

**A compter de la réception de leur convocation**, les jeunes administrés disposent de 11 jours pour effectuer leur JDC en ligne. La convocation leur précise la date limite de sa réalisation.



Recensement  
en mairie

La durée entre le recensement et  
la réception de la convocation reste inchangée



8 à 12 mois



Réception de la  
convocation JDC

# LE DÉROULEMENT D'UNE JDC EN LIGNE

1

## Je suis convoqué(e) à ma JDC

J'ai reçu un mail, je peux me connecter à [www.majdc.fr](http://www.majdc.fr) pour effectuer ma JDC en ligne.



J'ai un compte : « Je me connecte »



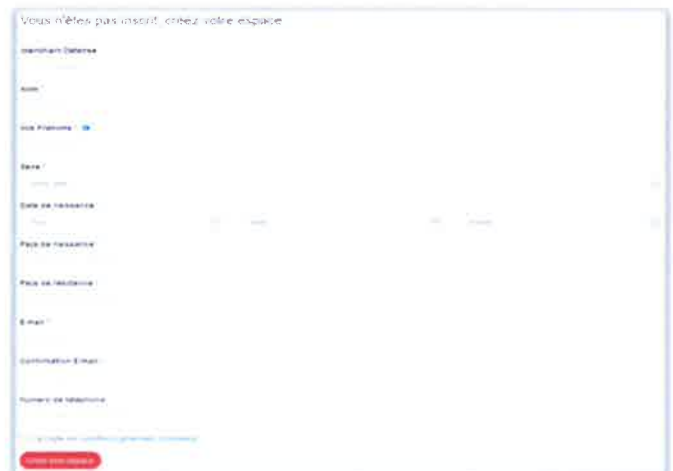
2

## Je me connecte

Je n'ai pas encore de compte : je clique sur « je me connecte » puis sur le lien « Je suis recensé(e) mais je n'ai pas encore de compte ».



Je crée mon espace personnel en renseignant le formulaire d'inscription.



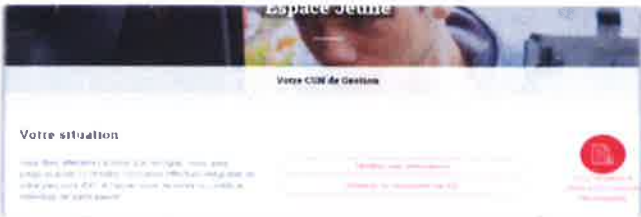
Ma demande d'inscription est validée, je reçois un mail pour choisir mon mot de passe et activer mon compte.

Je vérifie mes informations personnelles. Le temps de la prise en compte de la validation de mes données, on m'invite à patienter avant de me reconnecter pour poursuivre mon parcours JDC.

# 3

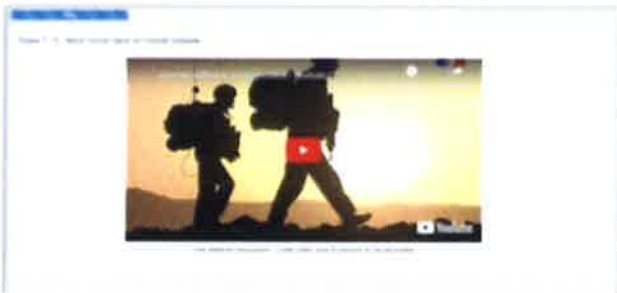
## Je commence ma JDC en ligne

Le bouton Démarrer ou poursuivre ma JDC est maintenant visible sur mon espace. Je peux commencer ma JDC.



En 3 étapes, des vidéos vont aborder les thèmes suivants :

**Etape 1:** « Nous vivons dans un monde instable »



**Etape 2:** « Une réponse adaptée »



**Etape 3:** « Vous avez un rôle à jouer »



# 4

## Je déroule ma JDC en ligne

### Information Jeunesse Citoyenne

Une vidéo présente le droit à l'information, les dispositifs d'insertions et les différentes formes de dons.



5

## Je complète les questionnaires

Mon intérêt pour les métiers de la défense (maintenant ou plus tard).



Je renseigne mes souhaits pour recevoir des informations sur les métiers de la défense.



6

## Je réponds aux questions

Je réponds au questionnaire de satisfaction.



7

## J'ai terminé ma JDC

J'ai effectué ma JDC. Dès validation par l'administration, j'obtiens mon Certificat individuel de participation (CIP) par mail.



8

## Je télécharge mon Certificat individuel de participation

Ma JDC en ligne est terminée, je peux obtenir mon CIP par mail.

Je peux également télécharger une attestation sur mon espace personnel.



 [AttestationCIP.pdf \(application/pdf, 1125618 bytes\)](#) [ Voir | Télécharger ]

